

eucafloor 
piso laminado



NEW ELEGANCE
FREIJÓ ÂMBAR



OS PISOS LAMINADOS EUCAFLOOR SÃO A SUA MELHOR ESCOLHA.

Confira as vantagens e diferenciais que só o Eucafloor tem:



INSTALOU, PISOU!

Você instala e utiliza o ambiente no mesmo dia!



FÁCIL DE LIMPAR

Basta uma vassoura macia e um pano úmido torcido*.

*Consulte tabela de limpeza no site.



REFORMA SEM TRAUMA

Não gera entulho, pode ser instalado sobre outros pisos e fica pronto muito rápido.



CONFORTO TÉRMICO

No verão ou no inverno, a sensação é de conforto e aconchego.



QUER MUDAR A DECORAÇÃO?

Você pode trocar seu piso antigo por um piso Eucafloor rapidamente, sem grandes obras ou quebra-quebra.



HPP

É o único fabricado com o HPP, o mais resistente substrato para pisos laminados do Brasil.



PARECE MADEIRA E É MADEIRA

Produzido com madeira 100% de reflorestamento, poupando recursos naturais.



ANTIBACTERIANO

A proteção **Bacterban[®]** inibe o crescimento e reprodução de fungos e bactérias na superfície do seu piso.



VARIEDADE

Muitas opções de padrões, texturas e dimensões para todos os gostos e para soltar a imaginação na decoração da sua casa.



REDUTOR DE RUÍDOS

EUCASOFT PREMIUM.

Quando usado com o piso laminado Eucafloor reduz em até 60% a percepção de ruídos (toc-toc).

GRAN ELEGANCE
CARVALHO OURO

GRAN ELEGANCE
BOTTICINO

eucafloor 
piso laminado



GRAN ELEGANCE
CONCRETO

16 ANOS
GARANTIA
RESIDENCIAL

Click!
Instalou, Pisou!

Licensed by
Válíngé

GRAN ELEGANCE

- Sistema de encaixe Click!, mais rápido e preciso
- Dimensões: 8 X 445 X 1.357 mm
- Embalagem: 2,41 m²
- Texturas: Handscraped (H); Wood (W)
- Uso: AC4-Residencial alto tráfego e Comercial
- Garantia: 16 anos Residencial e 7 Comercial

A MAIOR RÉGUA
DO MERCADO:
44,5 cm



Concreto (H) (C1)

21



Carvalho Ouro (W) (C1)

9 22



Stone (H) (C1)

25



London (W) (C1)

6 7 17



New York (W) (C1)

9 10



LANÇAMENTO

Botticino (H) (C1)

21

GRAN
ELEGANCE
CLICK!

Espeçura	Largura	Comprimento	Embalagem	Uso	Garantia
8 mm	445 mm	1.357 mm	2,41 m ²	AC4	Residencial: 16 anos Comercial: 7 anos



NEW ELEGANCE
CLASSIC OAK

NEW ELEGANCE

- Sistema de encaixe Click!, mais rápido e preciso
- Dimensões: 7 X 292 X 1.357 mm
- Embalagem: 2,77 m²
- Texturas: Calgary Oak (C); Handscraped (H); Acetinada (A)
- Uso: AC4-Residencial alto tráfego e Comercial
- Garantia: 16 anos Residencial e 7 Comercial

16 ANOS
GARANTIA
RESIDENCIAL

Click!
Instalou, Pisou!

Licensed by
Válíng

Freijó Âmbar (H) (C3)

LANÇAMENTO

7 22

Classic Oak (H) (C1)

18 22

Canyon Black Oak (C) (C4)

19

Mont Blanc New (C) (C1)

2

Sbiancato (C) (C1)

8 18

Nogueira Rústico (H) (C4)

9 10

Elmo Macciato (C) (C3)

7 18

Legno Crema (C) (C1)

16

Carvalho Chamonix (C) (C2)

9

Toulouse Oak (A) (C2)

6 7 18

Smart Oak (H) (C3)

7 22

Carvalho Sevilha (C) (C1)

10

Carvalho Córdoba (H) (C4)

9 10

Celtic Oak (A) (C2)

18 23

Espessura	Largura	Comprimento	Embalagem	Uso	Garantia
-----------	---------	-------------	-----------	-----	----------

NEW ELEGANCE
CLICK!

7 mm

292 mm

1.357 mm

2,77 m²

AC4

Residencial: 16 anos
Comercial: 7 anos



EVIDENCE

- Sistema de encaixe Click![®] mais rápido e preciso
- Dimensões: 7 X 217 X 1.357 mm
- Embalagem: 2,36 m²
- Textura: Wood
- Uso: AC3-Residencial alto tráfego e Comercial baixo tráfego
- Garantia: 14 anos Residencial e 5 Comercial

14 ANOS
GARANTIA
RESIDENCIAL

Click!
Instalou, Pisou!

Licensed by
Válíng

EVIDENCE
CARVALHO CANELA



	Espessura	Largura	Comprimento	Embalagem	Uso	Garantia
EVIDENCE CLICK!	7 mm	217 mm	1.357 mm	2,36 m ²	AC3	Residencial: 14 anos Comercial baixo tráfego: 7 anos

PRIME

- Sistema de encaixe com cola
- Dimensões: 7 X 197 X 1.357 mm
- Embalagem: 2,14 m²
- Textura: Wood
- Uso: AC3-Residencial alto tráfego
- Garantia: 12 anos Residencial

PRIME CLICK

- Sistema de encaixe Click![®] mais rápido e preciso
- Dimensões: 7 X 217 X 1.357 mm
- Embalagem: 2,36 m²
- Textura: Wood
- Uso: AC3-Residencial alto tráfego
- Garantia: 12 anos Residencial

Click!
Instalou, Pisou!

Licensed by
Válíng

12 ANOS
GARANTIA
RESIDENCIAL

12 ANOS
GARANTIA
RESIDENCIAL

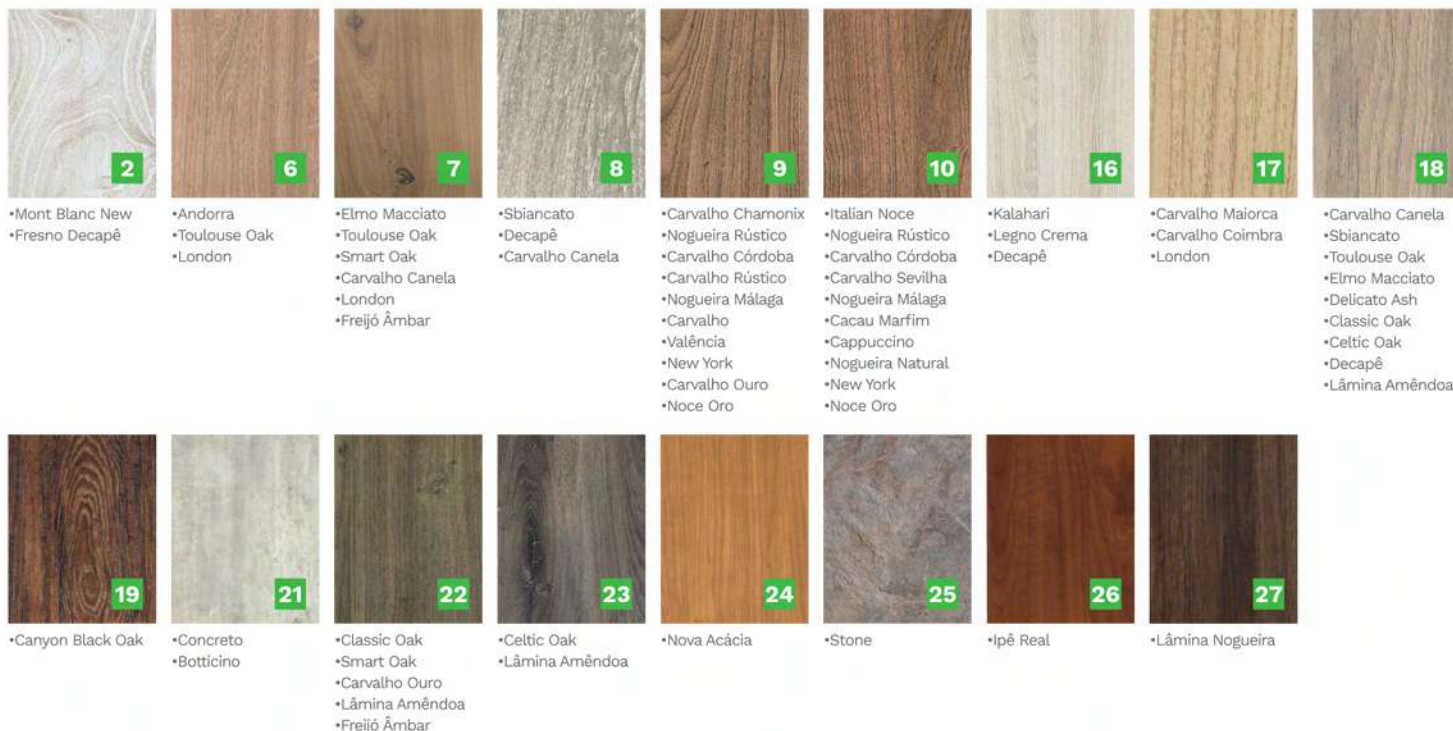
C[®] Disponível também no Prime Click



	Espessura	Largura	Comprimento	Embalagem	Uso	Garantia
PRIME	7 mm	197 mm	1.357 mm	2,14 m ²	AC3	Residencial: 12 anos
PRIME CLICK!	7 mm	217 mm	1.357 mm	2,36 m ²	AC3	Residencial: 12 anos

COMBINAÇÃO

Escolha o número do padrão dos acessórios que mais combina com o seu piso



INTEGRADA

* Veja na loja a melhor combinação de padrão para os rodapés e acessórios.

CARACTERÍSTICAS DOS PADRÕES

Os padrões dos pisos laminados Eucafloor têm propositalmente variações de tons e desenhos para quando aplicados simularem o efeito original da madeira, pedra e concreto. Veja as variações abaixo:



Estas informações ajudam o instalador no trabalho de modulação das régua para que a instalação fique mais natural.

SINERGIA

Sinergia com a linha de MDF Eucatex. Piso combinando com móvel.

INDICAÇÃO DE USO

DOMÉSTICO ALTO USO (AC3 - CLASSE 23)	GRAN ELEGANCE	NEW ELEGANCE	EVIDENCE	PRIME	PRIME CLICK
Quartos, halls, salas de estar, salas de jantar e corredores					
Cozinhas** e lavabos**					
COMERCIAL BAIXO USO (AC3 - CLASSE 31)					
Escritórios, quartos de hotéis, motéis, pousadas e lojas de baixo uso ou uso intermitente					
Lobbies e ambientes de convivência					
COMERCIAL MÉDIO USO (AC4 - CLASSE 32)					
Escritórios, hotéis, motéis, pousadas, lojas e consultórios					

** Por serem produzidos com o exclusivo HPP, todos os pisos laminados Eucafloor podem ser utilizados em cozinhas e lavabos desde que não sejam lavados.



Baixe o aplicativo Eucafloor




Procure por produtos certificados FSC*



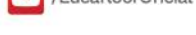
Sistema de Gestão Ambiental Novo Prisma Agro-Florestal



/EucatexOficial



@Eucatex_Oficial



/EucafloorOficial



0800 17 21 00
atendimento@eucatex.com.br

Qualidade certificada NBR 14833-1 e NBR 14833-2

Fotos Ilustrativas

Fevereiro 2020

EU-004 / 20

SOLUÇÕES EUCAFLOOR - RODAPÉS E ACESSÓRIOS

Rodapés de diferentes alturas, desenhos e materiais, perfis para acabamento e acessórios de fixação que atendem a todas as necessidades e estilos de decoração.



EUCAFIX

O ÚNICO SISTEMA QUE FAZ SEU PISO SUBIR PELAS PAREDES

Fixe os pisos Eucafloor na parede, com a presilha **Eucafix**, e crie detalhes de decoração, personalizando os ambientes.



Morar Mais por Menos RJ
Arq.: Erica Zanatta



RODAPÉS



Pronto para usar



Sustentável



Rápido para instalar



Produzido em MDF



Função passa-cabo

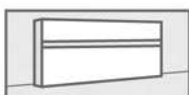


Combina com todos os pisos

LINHA ESTILO

Tradicional linha de rodapés em MDF. Disponível em Branco Max e nos padrões da combinação*.


- Cordão*
- Rodapé 50 mm*
- Rodapé 70 mm*
- Rodapé 100 mm com friso
- Rodapé 100 mm sem friso



LINHA COMPOSIT

Rodapés em MDF que podem ser sobrepostos criando detalhes de decoração e diferentes alturas, disponíveis em Branco Max.

- Rodapé Composit 80 mm
- Rodapé Composit 160 mm com friso
- Rodapé Composit 200 mm com friso



LINHA TECNO

Perfis de acabamento e de transição entre ambientes. Disponíveis nos padrões da combinação.

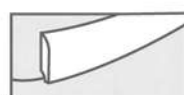
- Perfil Redutor*
- Perfil "T"*
- Perfil Piso Parede*
- Frontal de Escada*



LINHA FLEXÍVEL

Rodapé e cordão para acabamento em colunas, ambientes curvos e inclinados.

- Rodapé Flexível 60 mm
- Cordão Flexível 30 mm





Rodapé ACQUA

PRATICIDADE E BELEZA QUE VALORIZAM TODOS OS TIPOS DE PISOS E AMBIENTES

Rodapés à prova de água, combinam com diversos tipos de revestimentos, como os pisos laminados e LVT Eucafloor, pisos cerâmicos, porcelanato, carpete têxtil, madeira maciça e cimento queimado.



Pronto para usar



Resistente a cupins*



Função passa-cabo



100% reciclável



À prova de água



Pode fazer curvas



Produzido em Poliestireno

LINHA ACQUA

Rodapés 50 mm

- Sem friso arredondado DB6

Rodapés 55 mm

- Sem friso arredondado FL3

Rodapés 70 mm

- Com friso FB7
- Sem friso WB7
- Sem friso arredondado DB7

Rodapés 110 mm

- Com friso FB11
- Com friso leve GB11
- Sem friso WB11
- Sem friso arredondado DB11

Rodapés 150 mm

- Com friso FB15
- Com friso leve GB15
- Sem friso WB15

Rodapés 200 mm

- Com friso FB20
- Sem friso WB20

Rodapés Reveste

- Com friso RS2
- Sem friso arredondado RS1



12 CORES PARA VOCÊ ESCOLHER*

*Apenas no modelo FB15



RODAPÉS REVESTI RECobre O RODAPÉ ANTIGO



RS1



RS2

Mais informações consulte o catálogo do produto.



BASIC
SANTA FÉ

CONHEÇA A NOVA LINHA DE PISOS LVT EUCAFLOOR

Rápidos de instalar, fáceis de limpar, combinam com qualquer estilo de decoração, e a sua camada extra de verniz UV oferece ainda mais proteção.

LINHAS

WORKING USO RESIDENCIAL E COMERCIAL

BASIC USO RESIDENCIAL